



نموذج السيرة الذاتية لمرشح مجلس الإدارة

تعليمات هامة:

- ١- يتم تعبئة البيانات التالية أدناه من قبل المرشح نفسه إذا كان شخصاً طبيعياً، ومن قبل ممثل الشخصية الاعتبارية إذا كان شخصاً اعتبارياً.
- ٢- يرسل المرشح النموذج بعد تعبئته إلى الجمعية، ويتم تدقيقه من قبل مجلس الإدارة في الجمعية أو من يفوضه.
- ٣- ينشر ملخص من هذا النموذج لأعضاء الجمعية العمومية قبل عملية التصويت.

أولاً: بيانات الجمعية					
اسم الجمعية					جمعية التوعية الصحية الرقمية
نطاق الخدمات					منطقة الرياض
تاريخ الدورة		تبدأ من تاريخ	١٤٤٧/١٢/٠٤ هـ	تنتهي في تاريخ	بعد أربع سنوات من صدور قرار التشكيل
ثانياً: البيانات الشخصية للمرشح					
الاسم الرباعي					محمد بن عبدالعزيز الفقيه العنقري
الجنسية		رقم الهوية	سعودي	تاريخ الميلاد	
مكان العمل		الاسم الوظيفي	جامعة الملك سعود	هاتف العمل	
هاتف الجوال		البريد الإلكتروني	0564800100	العنوان البريدي	
ثالثاً: المؤهلات العلمية للمرشح					
م	المؤهل	التخصص	تاريخ الحصول	اسم الجهة المانحة	
١	البورد والزمانة الأمريكية لعدة العظام التداخلية		٢٠٢١	البورد الأمريكي للأشعة	
٢					
٣					
٤					
٥					
رابعاً: الخبرات العملية للمرشح					
الفترة			مجال الخبرة		
٢٠٢١		٢٠٢٦		استاذ جامعي واستشاري	



خامساً: العضوية الحالية في مجالس إدارة جمعيات أو مؤسسات أهلية أخرى				
م	اسم الجهة	النشاط الرئيسي	صفة العضوية (رئيس مجلس، عضو، مشرف مالي)	
١				
٢				
٣				
٤				
سادساً: الإجابة على الأسئلة				
السؤال الأول		هل المترشح من كبار التنفيذيين خلال العامين الماضيين في الجمعيات الأخرى أو الجمعية؟		
<p>إذا كانت الإجابة (نعم) فاذكر التفاصيل</p> <p>نعم <input type="checkbox"/> لا <input checked="" type="checkbox"/></p>				
اسم الجمعية	المنصب التنفيذي			
اسم الجمعية	المنصب التنفيذي			
السؤال الثاني		هل توجد صلة قرابة من الدرجة الأولى للمترشح بأي من أعضاء مجلس الإدارة في الجمعية؟		
<p>إذا كانت الإجابة (نعم) فاذكر التفاصيل</p> <p>نعم <input type="checkbox"/> لا <input checked="" type="checkbox"/></p>				
اسم العضو القريب الرباعي	صلة القرابة			
اسم العضو القريب الرباعي	صلة القرابة			
السؤال الثالث		هل توجد صلة قرابة من الدرجة الأولى للمترشح بأي من كبار التنفيذيين في الجمعية؟		
<p>إذا كانت الإجابة (نعم) فاذكر التفاصيل</p> <p>نعم <input type="checkbox"/> لا <input checked="" type="checkbox"/></p>				
اسم الشخص القريب الرباعي	صلة القرابة	المنصب		
اسم الشخص القريب الرباعي	صلة القرابة	المنصب		
السؤال الرابع		هل للمترشح مصلحة مباشرة أو غير مباشرة في الأعمال والعقود التي تتم لحساب الجمعية؟		
<p>إذا كانت الإجابة (نعم) فاذكر التفاصيل</p> <p>نعم <input type="checkbox"/> لا <input checked="" type="checkbox"/></p>				
اسم الجهة المستفيدة من العقد	مدة العقد	قيمة العقد		
اسم الجهة المستفيدة من العقد	مدة العقد	قيمة العقد		



السؤال الخامس				هل المترشح لديه أي أعمال أو عقود مع الجمعية؟	
				نعم <input checked="" type="checkbox"/> لا <input type="checkbox"/>	
إذا كانت الإجابة (نعم) فاذكر التفاصيل					
اسم الجهة المستفيدة من العقد	مدة العقد	قيمة العقد			
اسم الجهة المستفيدة من العقد	مدة العقد	قيمة العقد			
السؤال السادس				هل اطع المترشح على الأنظمة واللوائح الحاكمة لعمل الجمعية؟	
				نعم <input checked="" type="checkbox"/> لا <input type="checkbox"/>	
السؤال السابع				هل المترشح على استعداد للقيام بكافة أعمال العضوية على الوجه الأمثل؟	
				نعم <input checked="" type="checkbox"/> لا <input type="checkbox"/>	






ملاحظة: يتحمل المترشح المسؤولية الكاملة عن صحة البيانات الواردة في هذا النموذج فيما يخصه.

الاسم	محمد الفقيه العنقري	التوقيع		التاريخ	١/٢/٢٠٢٦
-------	---------------------	---------	------------------------------------------------------------------------------------	---------	----------



Mohammad Alfaqih, MD, MBA, DABR®, CIIP

American Board Certified Musculoskeletal Radiologist, Interventionist and Informaticist

 alfaqihmo@gmail.com  +9660564800100  Riyadh, Saudi  LinkedIn  WhatsApp

PROFILE

Medical Imaging informatics strategy consultant and trusted advisor to executive leadership with a proven track record in workflow optimization, AI-enabled and data-driven imaging strategy, PACS/RIS governance, outpatient service line development, and imaging-enabled care models. Brings a rare combination of American Board of Radiology certification with hands-on clinical practice, American Board of Imaging Informatics certification with real-world informatics experience, and MBA training to translate clinical innovation into scalable, operationally efficient, and financially sustainable healthcare solutions.

BOARD CERTIFICATION:

American Board of Imaging informatics	06/2025 Minnesota, USA
American Board of Radiology	09/2021 Arizona, USA

EDUCATION

Master of Business Administration (MBA) <i>Boston University</i>	09/2022 – 08/2024 Boston, USA
Fellowship: Musculoskeletal Imaging and Intervention <i>Thomas Jefferson University Hospitals</i>	07/2020 – 06/2021 Philadelphia, USA
Residency: Diagnostic Radiology <i>Beth Israel Lahey Health, Lahey Hospital and Medical Center</i>	07/2016 – 06/2020 Boston, USA
Surgical Internship <i>Department of Surgery, Tufts Medical Center</i>	07/2015 – 06/2016 Boston, USA
Residency: Orthopedic Surgery <i>Department of Orthopedic, Prince Sultan Medical City</i>	10/2011 – 06/2015 Riyadh, Saudi
Medical Doctorate <i>King Saud University – College of Medicine</i>	08/2005 – 06/2011 Riyadh, Saudi

EXPERIENCE:

Founder and Director: Image-Guided MSK Therapy Center <i>Dallah Hospital- Alnakheel</i> First specialized private MSK intervention center in Saudi Arabia.	02/2025 – Present Riyadh, Saudi
-------------------------------------------------------------------------------------------------------------------------------------------------------------------------	------------------------------------

<p>Founder and Program Director: Musculoskeletal Imaging and Intervention Fellowship <i>Department of Radiology, King Saud University – College of Medicine</i> The first accredited patient-facing MSK radiology fellowship in the region, which started where the American ACR ecosystem has reached, integrating advanced imaging, direct patient-facing care, and clinical training.</p>	07/2024 – Present Riyadh, Saudi
<p>Division Director: MSK Imaging and Intervention <i>Department of Radiology, King Saud University Medical City</i> Multiple successful quality improvement (QI) projects in workflow optimization</p>	10/2022 – 06/2024 Riyadh, Saudi
<p>Assistant Professor and Consultant <i>Department of Radiology, King Saud University Medical City</i></p>	07/2021 – Present Riyadh, Saudi

HONORS & AWARDS:

<p>Excellence Award King Saud University-College of Medicine <i>Riyadh, Saudi</i></p>	01/12/2009
<p>Outstanding Academic Achievement <i>Beth Israel Lahey Health - Lahey Hospital - MA, USA</i></p>	15/05/2019
<p>Best Scientific Research Award: Society for Imaging Informatics in Medicine Annual Conference <i>Florida, USA</i></p>	06/2022
<p>Certificate of Appreciation <i>Radiological Society of Saudi Arabia RSSA</i> scientific committee contribution</p>	12/2023
<p>Certificate of Appreciation <i>Radiological Society of Saudi Arabia RSSA</i> Scientific Committee Contribution 2023</p>	02/2023
<p>Certificate of Appreciation <i>Pan Arab Interventional Radiology Society (PAIRS)</i> Scientific Committee Contribution 2024</p>	02/2024
<p>Certificate of Appreciation <i>Pan Arab Interventional Radiology Society (PAIRS)</i> Scientific Committee Contribution 2025</p>	04/2025

INITIATIVES:

Founder & Director: Image Guided MSK Therapy Center 02/2023 – Present
First Saudi private outpatient MSK clinic and outpatient procedures center. Dallah Hospital, Riyadh Saudi Arabia Riyadh, Saudi

Founder & Director: King Saud University MSK Imaging and Intervention fellowship 06/2024 – Present
The first accredited patient-facing MSK radiology fellowship in the region, which started where the American ACR ecosystem has reached, integrating advanced imaging, direct patient-facing care, and clinical training. Riyadh, Saudi

Founder: Peer-to-Peer Tele Learning Initiatives (PPTL) 04/2020 – 06/2020
Incident command system to facilitate continuation of off-site academic radiology education for Lahey Hospital radiology residency program. MA, USA

Founder: Website: Radclub.net 01/2016 – 06/2019
IPhone Application: Rad Club MA, USA
The goal of this initiative is to keep the resident up to date with the high-yield articles in radiology. And to provide easy and efficient access to the objectives, tips, and pitfalls of each rotation during residency."

LICENSURE:

Commonwealth Of Pennsylvania 07/2020 – Present
#MD470047

Saudi Commission for Health Specialties (SCFHS) 01/2022 – Present
#21360459

PUBLICATIONS AND RESEARCH PROJECTS (SELECTED)

Alfaqih M, Morrison W. Postoperative MR Imaging of the Rotator Cuff Magnetic Resonance Imaging Clinics of North America, 2022-11-01

Pradhan F, Burns J, Agameya A, Patel A, **Alfaqih M**, Small J, Ooi W. Zika Virus Meningoencephalitis and Myelitis and Associated Magnetic Resonance Imaging Findings. Am J Trop Med Hyg. 2017 Aug;97(2):340-343. PMID: 28829736.

Alfaqih M, Chea P. Inferior Glenohumeral Vertical Distance: A Novel Radiographic Marker Better Suited for Detection of Rotator Cuff Tears Involving the Infrapinatus Tendon. In review

Alfaqih M, Zoga A. Hip Arthroplasty and Computed Tomography (CT) of Abdomen: A Retroperitoneal Indicator of Post Arthroplasty Hip flexor Pathology. In review

Alfaqih M, Anderw N, Alfaqih A, Chea P, Rass J, Hashim J. Deep Learning and Acute Traumatic Rib Fractures: Does Diagnostic Performance Vary Based on Location and Displacement of Fracture?. In review

PRESENTATIONS (SELECTED):

Outcome of Image Guided Pectoralis Minor Infiltration and Scapulothoracic Bursa Injection for The Management of Scapulothoracic Abnormal Motion

Accepted at:

- 111th RSNA Scientific Assembly and Annual Meeting of the Radiological Society of North America (Chicago, USA) 2025

Hip Arthroplasty and Computed Tomography (CT) of Abdomen: A Retroperitoneal Indicator of Post Arthroplasty Hip flexor Pathology.

Presented at:

- Accepted: 111th RSNA Scientific Assembly and Annual Meeting of the Radiological Society of North America (Chicago, USA) 2025
- European Congress of Radiology (ECR), Annual Meeting of The European Society of Radiology (ESR), February 2019 (Vienna, Austria)
- Lahey Clinic's 30th Postgraduate Recognition Day, May 2019 (Burlington, MA)
- American Society of Skeletal Radiology Conference, March 2021 (Virtual meeting)

Alfaqih M, Ali S, Chea P, Flacke S, R. French R, Elentuck D.

Introduction to Medical Imaging Deep learning

Oral Presentations

1st PAARS Artificial Intelligence Forum December 2023 (Dubai, UAE)

Radiological Saudi Society Annual Meeting February 2023 (Jeddah, Saudi)

Artificial intelligence in Medical Imaging Conference November 2022 (Jeddah, Saudi)

Alfaqih M.

Advanced Upper Extremity Musculoskeletal Intervention:

The Joint Annual Meeting of the Arabian Gulf Society Skeletal Radiology (AGSSR) and Asian Musculoskeletal Society (AMS) February 2024 (Riyadh, Saudi)

Radiological Saudi Society Annual Meeting February 2023 (Jeddah, Saudi)

Alfaqih M.

Sport Imaging Upper Extremity Musculoskeletal:

Radiological Saudi Society Annual Meeting February 2023 (Jeddah, Saudi)

Alfaqih M.

Inferior Glenohumeral Vertical Distance: A Novel Radiographic Marker Better Suited for Detection of Rotator Cuff Tears Involving the Infraspinatus Tendon.

Presented at:

103rd Scientific Assembly & Annual Meeting of the Radiological Society of North America (RSNA) November 2017 (Chicago, IL)

European Congress of Radiology (ECR) , Annual Meeting of The European Society of Radiology (ESR) February 2018 (Vienna, Austria)

Lahey Clinic's 29th Postgraduate Recognition Day May 2018 (Burlington, MA)

American society of skeletal radiology conference March 2021 (Virtual meeting)

Alfaqih M, Soni S, Flacke S, Andrabi Y, Elentuck D, R. French R.

Deep Learning and Acute Traumatic Rib Fractures: Does Diagnostic Performance Vary Based on Location and Displacement of Fracture?

American Society of Emergency Radiology Meeting 2020 September 2020

conference on soft computing and machine intelligence in medical images September 2021

Society for Imaging Informatics in Medicine Annual Conference June 2022

Alfaqih M, Andrew N, Alfaqih A, Chea P, Rass J, Hashim J.

Vasovagal syncope in Saudi medical students and their first-degree relatives.

Presented in:

Emirates Cardiac Society Annual Congress October 2010 (Dubai,UAE)

Poster Presentations:

Alfaqih M, Sewaralthahab S, Albatly A, AlFahad Y., Hersi A

HOBBIES:

Squash

Medical Illustration, Photography, and graphic design.

Oil painting

Soccer

Cooking

Padel